

Het grote kLj-bordspel










Uitleg:

Speel dit unieke bordspel met je mama, papa, broer, zus, oma of opa. De spelregels zijn eenvoudig! Je gooit om de beurt met de dobbelsteen en gaat vervolgens het gegooide aantal ogen vooruit op het spelbord. Als het vakje waarop je belandt een symbool heeft, kijk je naar de legende. Hierin vind je wat van jou verwacht wordt. De speler die het eerste de finish bereikt is de winnaar. Veel speelplezier!!














Benodigheden:

- Het afgedrukt spelbord
- Pionnen: bijvoorbeeld kroonkurkjes, paperclips
- Dobbelsteen
- Een GSM

Legende:

	Gooi nog een keer.		Beeld een dier uit naar keuze. De andere spelers moeten het kunnen raden.		Zing een liedje.
	Ga 2 vakjes vooruit.		Speel "ik ben een banaan". Je moet raden wie je bent door ja/nee vragen te stellen aan de andere spelers.		Sta op één been tot het opnieuw jouw beurt is.
	Ga 3 vakjes achteruit.		Neem een gekke groepsfoto met alle spelers.		Blanco vakje.

start



finish